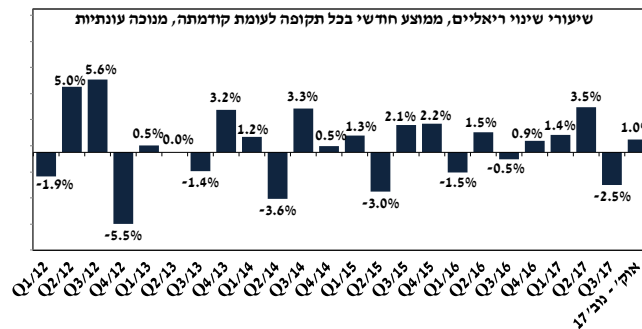


22 ינואר 2018
ו' שבט תשע"ח

התוצר התעשייתי¹

- בחודשים אוקטובר – נובמבר של 2017 חודשה הצמיחה בתוצר התעשייתי
- צמיחת התוצר בתקופה זו, משקפת עליה בתוצר הטכנולוגיה המעורבת – עילית והמסורתית

התפתחות התוצר התעשייתי*



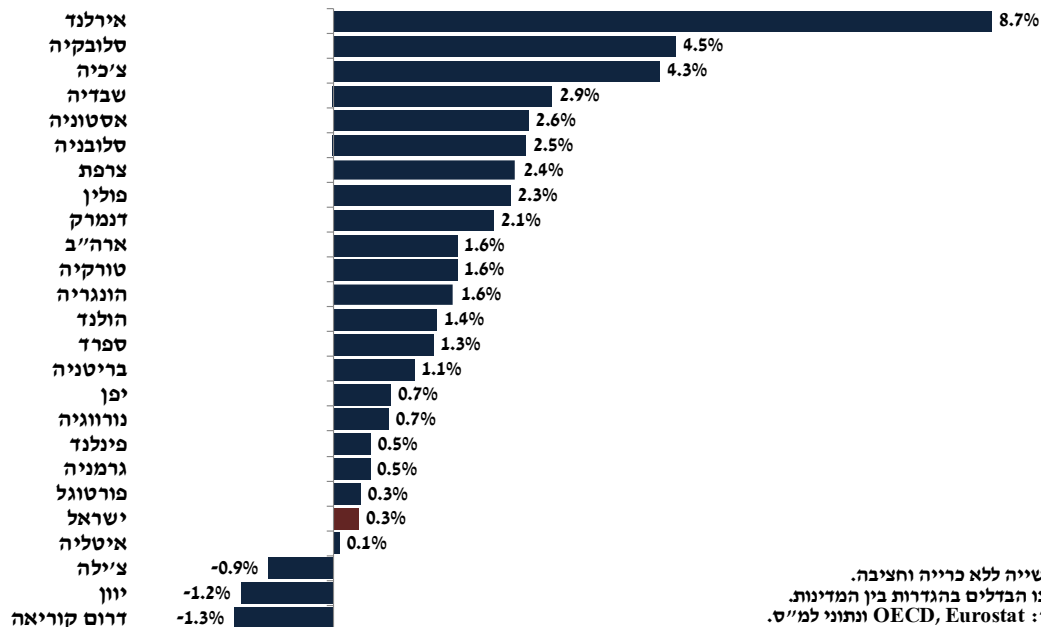
* כולל כרייה וחציבה

בחדשים אוקטובר - נובמבר של 2017 חודשה הצמיחה בתוצר התעשייתי: עליה של כ- 1% לעומת הרבע השלישי של 2017, זאת לאחר נסיגה של כ- 2.5% ברבע הקודם. כך, בממוצע שנת 2017 נרשמה עלייה של כ- 3.7% בייצור התעשייתי, בהמשך לגידול של כ- 1.7% בשנת 2016.

נציין, כי בניכוי העלייה בענף הכרייה והחציבה (7%), נרשמה עליה מתונה יותר, של כ- 0.3%, בתוצר יתר ענפי התעשייה. עליה זו, בולטת לשלילה בהשוואה בינלאומית, כאשר ישראל מדורגת נמוך מבין המדינות הנסקרות.

התוצר התעשייתי בהשוואה בינלאומית

שיעורי שינוי ריאליים בתוצר התעשייתי בחודשים אוק' - נוב' של 2017 לעומת הרבע השלישי של 2017, מנוכה עונתיות



* תעשייה ללא כרייה וחציבה.
ייתכנו הבדלים בהגדרות בין המדינות.
מקור: OECD, Eurostat ונתוני למ"ס.

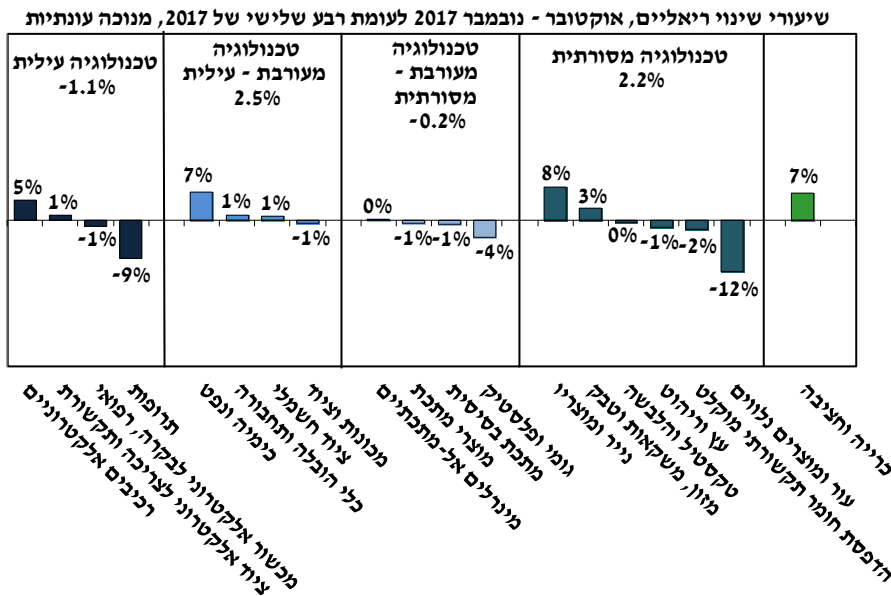
צמיחה של כ- 2.5% חלה בתוצר קבוצת ענפי הטכנולוגיה המעורבת – עילית, אשר משקפת עליה של כ- 7% בתוצר ענף הכימיה והנפט לצד עליה של כ- 1% בתוצר כל אחד מענפי כלי ההובלה והתחבורה והציוד החשמלי. עליות אלו, קווזו במעט בשל ירידה של כ- 1% בתוצר ענף המכונות והציוד.

¹ כולל כרייה וחציבה, מבוסס על נתונים מנוכי עונתיות של הלשכה המרכזית לסטטיסטיקה, עיבודים והערכות של התחום למחקר כלכלי.

במקביל, עליה של כ- 2.2% נרשמה בתוצר קבוצת ענפי הטכנולוגיה המסורתית. זאת על רקע עליות של כ- 8% בתוצר ענף הנייר ושל כ- 3% בתוצר ענף המזון, המשקאות והטבק. מנגד, ירידות חלו בתוצר ענפי העור ומוצריו (-12%), הדפסת החומר התקשורתי המוקלט (-2%) והעץ והריהוט (-1%). קיפאון שרר בתוצר ענף הטקסטיל וההלבשה.

בנוסף, עליה ריאלית של כ- 7% נרשמה בתוצר ענף הכרייה והחציבה בתקופה הנסקרת, זאת לאחר ירידה של כ- 3% ברבע השלישי של 2017.

התפתחות התוצר בענפי התעשייה



מנגד, נסיגה של כ- 1.1% נרשמה בתוצר קבוצת ענפי הטכנולוגיה העילית, אשר נגזרה מירידה של כ- 9% בתוצר ענף התרופות, זאת במשך לנסיגה חדה ביותר של כ- 21% ברבע הקודם. יצוין, כי נסיגות אלו ככל הנראה מיוחסות לירידה בתפוקתה של חברה מרכזית בענף. במקביל, ירידה של כ- 1% חלה בתוצר ענף המכשור האלקטרוני לבקרה ורפואי. ירידות אלו מותנו במעט הודות לעליה של כ- 5% בתוצר ענף הרכיבים האלקטרוניים לצד עלייה של כ- 1% בענף הציוד האלקטרוני לצריכה ותקשורת.

כמו כן, ירידה ריאלית של כ- 0.2% חלה בתוצר קבוצת ענפי הטכנולוגיה המעורבת – מסורתית, זאת על רקע ירידות בתוצר מרבית ענפי הקבוצה: הגומי והפלסטיק (-4%), המתכת הבסיסית (-1%) ומוצרי המתכת (-1%). קיפאון שרר בתוצר ענף המינרלים האל – מתכתיים.

כאמור במוצע שנת 2017 נרשמה צמיחה של כ- 3.7% בתוצר התעשייתי לעומת 2016, אשר משקפת עלייה בתוצר כל קבוצות ענפי התעשייה: הטכנולוגיה המעורבת – מסורתית (2%), הטכנולוגיה המעורבת – עילית (3%), הטכנולוגיה העילית (1%) והטכנולוגיה המסורתית (2%).

עדכניות סקירה זו עד לתאריך 20/02/18 - עת צפויים להתפרסם נתוני תעשייה חדשים

בדבר הסברים והבהרות ניתן לפנות לצוות המחלקה למחקר כלכלי:

מילה סויפר, מנהלת המחלקה

קלייר סלע, כלכלנית המחלקה

טלפון: 03-5198807